

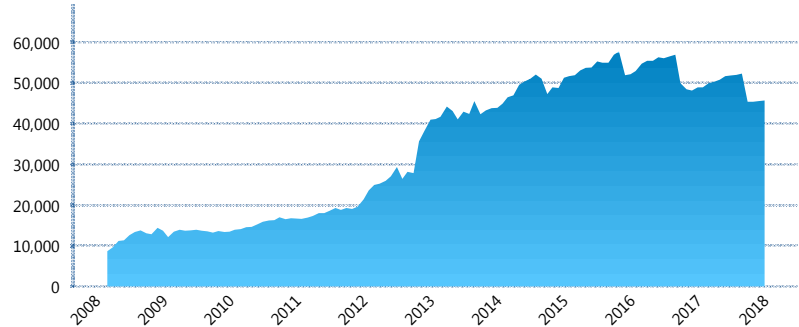
I. INFORMACIÓN FINANCIERA

I) Detalles del Fondo

Detalles del Fondo	
Razón Social	Siefore Invercap IV, S. A. de C. V.
Inicio de Operaciones	03/03/2008
Tipo de Fondo	Básica
Clave Bolsa	INVER54
Activos Administrados *	45,689
ISIN	MX54IN4N0021
Comisión Anual	1.08%
Administrador	Afore Invercap S.A. de C.V.
Director General	Ing. Eduardo José Villarreal Morales
Presidente del Consejo	César Augusto Montemayor Zambrano

Activos Administrados *

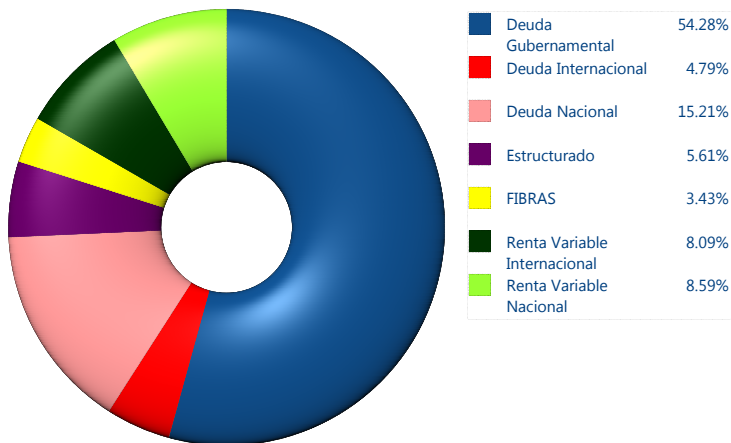
\$45,689



*Cifras en millones de pesos

Contiene el efecto de fusiones, cortes transversales y transferencias por edad. Para mayor información consultar: <http://www.consar.gob.mx/gobmx/Aplicativo/Factsheets/EC/ECSAR.pdf>

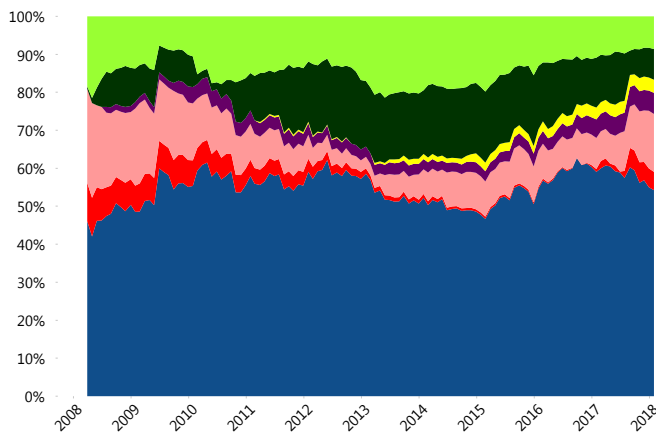
II) Inversiones



Tipo de Instrumento		Invercap (SB4)	Sistema Básicas 4**
Renta Variable Nacional	Renta Variable Nacional	8.59%	7.70%
	Total	8.59%	7.70%
Renta Variable Internacional	Renta Variable Internacional	8.09%	20.02%
	Total	8.09%	20.02%
Mercancías	Mercancías	0.00%	0.41%
	Total	0.00%	0.41%
FIBRAS	FIBRAS	3.43%	2.10%
	Total	3.43%	2.10%
Estructurado	Estructurados	5.61%	5.28%
	Total	5.61%	5.28%
Deuda Nacional	Aerolíneas	0.00%	0.02%
	Alimentos	1.00%	0.57%
	Automotriz	0.00%	0.28%
	Banca de Desarrollo	0.33%	1.17%
	Bancario	0.43%	1.07%
	Bebidas	1.47%	0.61%
	Cemento	0.00%	0.05%
	Centros Comerciales	0.00%	0.10%
	Consumo	0.00%	0.29%
	Deuda CP	0.00%	0.00%
	Empresas Productivas del Estado	0.35%	2.11%
	Estados	0.25%	0.48%
	Europesos	5.35%	3.02%
	Grupos Industriales	0.52%	0.52%
	Infraestructura	2.81%	3.43%
	Inmobiliario	0.42%	0.13%
	Otros	0.17%	0.99%
	Papel	0.00%	0.05%
	Serv. Financieros	0.00%	0.49%
	Siderúrgica	0.00%	0.01%
Telecom	0.66%	1.07%	
Transporte	1.43%	0.58%	
Vivienda	0.04%	1.26%	
Total	15.21%	18.30%	
Deuda Internacional	Deuda Internacional	4.79%	1.20%
	Total	4.79%	1.20%
Deuda Gubernamental	BONDES	0.00%	0.40%
	BONOS	26.85%	13.82%
	BPA182	0.00%	0.01%
	CBIC	0.00%	2.47%
	CETES	9.77%	3.67%
	DEPBMX	0.00%	0.00%
	REPORTO	3.29%	2.87%
	UDIBONO	13.71%	20.74%
	UMS	0.65%	1.02%
	Total	54.28%	44.99%
Total	100.00%	100.00%	

**Considera las inversiones de todo el grupo de SIEFORES Básicas 4 Cifras al cierre de enero de 2018

Evolución de Inversiones



III) Desempeño

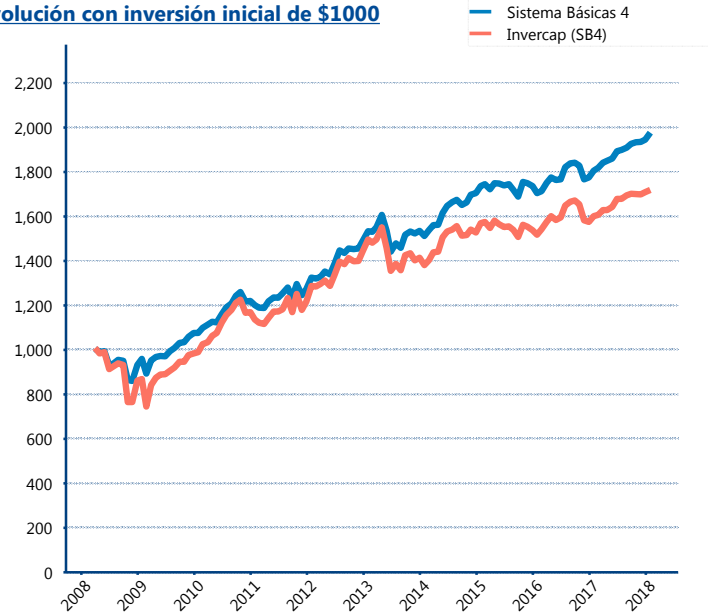
Rendimiento Bolsa

Tipo	Invercap (SB4)	Sistema Básicas 4
1 año	7.25%	9.28%
2 años	6.01%	7.25%
3 años	2.93%	4.20%
5 años	2.77%	5.07%

Indicador de Rendimiento Neto

Siefore	IRN %
Profuturo (SB4)	7.95%
SURA (SB4)	7.51%
Banamex (SB4)	7.01%
Coppel (SB4)	6.65%
Metlife (SB4)	6.33%
PensionISSSTE (SB4)	6.29%
Azteca (SB4)	6.27%
Principal (SB4)	6.20%
XXI-Banorte (SB4)	6.17%
Inbursa (SB4)	5.52%
Invercap (SB4)	5.23%
Promedio Simple	6.47 %
Promedio Ponderado	6.73 %

Evolución con inversión inicial de \$1000



Construido con el precio de la Siefore registrado en la Bolsa Mexicana de Valores

IV) Medidas de sensibilidad y riesgos

Evolución del Plazo Promedio Ponderado

